

# PANNEAUX LACQUÉS LUMMIA<sup>MC</sup>



## DESCRIPTION DU PRODUIT

Offerts en finis Lustre Total ou Mat Absolu, les panneaux laqués Lummia répondent plus que jamais aux besoins des professionnels et des consommateurs. Leur excellente usinabilité, leur résistance remarquable aux rayures et aux traces de doigts et le vaste choix de couleurs proposées conviennent à une multitude d'applications.

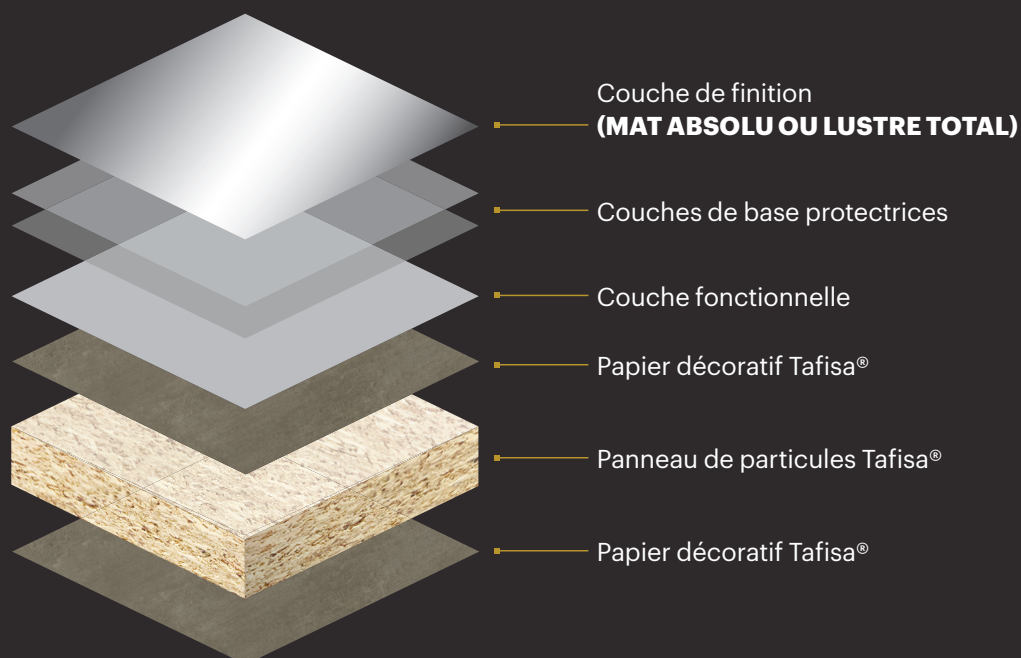
## FABRICATION



Fabriqué au Québec

Le processus de fabrication des panneaux laqués Lummia comprend d'abord l'application d'une couche fonctionnelle liquide sur un panneau décoratif TFL et l'ajout de couches intermédiaires pour protéger la surface et améliorer l'effet de profondeur des finis. Des couches de laques sont ensuite appliquées pour créer les finis Mat Absolu et le Lustre Total. L'application de ces laques implique notamment des techniques de calandrage pour l'obtention du fini Lustre Total et l'utilisation d'une lampe excimer pour créer le fini Mat Absolu.

## TECHNOLOGIE DE LAQUAGE SUPÉRIEURE



UNIES



Carte Blanche

TFL **PM115**  
HPL **T115(PM)**



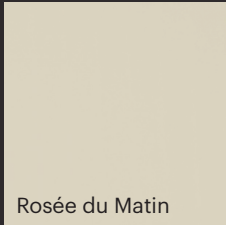
Orchidée Vanillée

TFL **PM 100**  
HPL **T100(PM)**



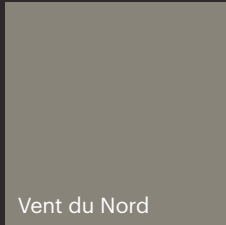
Grisaille

TFL **PM202**  
HPL **T202(PM)**



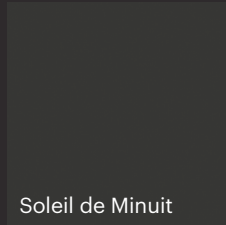
Rosée du Matin

TFL **PM763**  
HPL **T763(PM)**




Vent du Nord

TFL **PM771**  
HPL **T771(PM)**




Soleil de Minuit

TFL **PM765**  
HPL **T765(PM)**



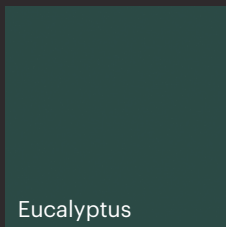
Noir

TFL **PM203**  
HPL **T203(PM)**



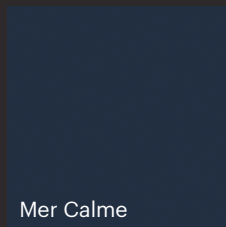
Tournesol

TFL **PM774**  
HPL **T774(PM)**



Eucalyptus


TFL **PM773**  
HPL **T773(PM)**



Mer Calme


TFL **PM772**  
HPL **T772(PM)**

BÉTON ET MÉTAUX



Ambiance Urbaine


TFL **PM832**  
HPL **T832(PM)**



Camera Obscura


TFL **PM835**  
HPL **T835(PM)**

GRAINS DE BOIS



Beauté Naturelle

TFL **PM581**  
HPL **T581(PM)**



Accroche-Coeur

TFL **PM592**  
HPL **T592(PM)**

**TFL**: Panneaux décoratifs, **HPL**: Stratifiés, **PM**: Mat Absolu, **HG**: Lustre Total, **N**: Nouveau

## PRODUITS COMPLÉMENTAIRES



Portes 5 morceaux\*



Mouleurs de portes\*



Mouleurs accessoires\*



Bandes de chants



Stratifié

\* Disponible dans le fini Mat Absolu seulement

# LUSTRE TOTAL

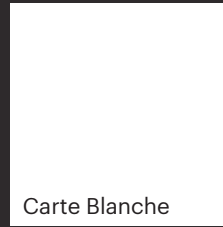
BÉTON ET MÉTAUX



Steampunk

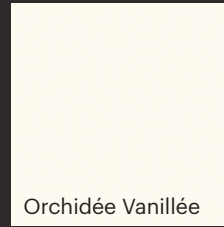
TFL HG833

UNIES



Carte Blanche

TFL HG115  
HPL T115(HG)




Orchidée Vanillée

TFL HG100  
HPL T100(HG)



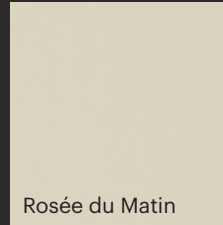
Grisaille

TFL HG202  
HPL T202(HG)



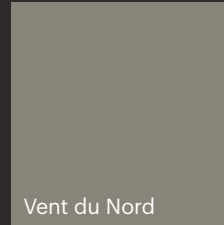
Cheval de Fer

TFL HG834



Rosée du Matin

TFL HG763  
HPL T763(HG)



Vent du Nord


TFL HG771  
HPL T771(HG)



Soleil de Minuit


TFL HG765  
HPL T765(HG)

GRAINS DE BOIS




Bain de Neige!

TFL HG2004  
HPL 2004(HG)



Noir

TFL HG203  
HPL T203(HG)



Fashionista

TFL HG582  
HPL T582(HG)

Toutes les couleurs Grains de Bois standards de Tafisa sont désormais disponibles dans les finis Lustre Total et Mat Absolu de LUMMIA sous certaines conditions.  
Contactez votre représentant Tafisa pour plus de détails sur ce programme.

## CARACTÉRISTIQUES DU PRODUIT



Dimensions : 5' X 9' (1549mm x 2769 mm)



Épaisseurs : ¼" (6.35 mm), ⅝", ¾", 1" & 1½"



Résistance exceptionnelle aux traces de doigts (Mat Absolu)



Doux au toucher



Usinabilité exceptionnelle



Résistant aux rayures



Couleurs saturées remarquables



Résistant à la chaleur



Facilité d'entretien



Résistant à la lumière UV



Stabilité dimensionnelle



Adhésion accrue avec le temps



Technologie supérieure de laquage  
Laquage 1 ou 2 côté(s) – Lustre Total ou Mat Absolu



Fabriqué au Québec

## MOULURES LUMMIA MAT ABSOLU

### MAINTENANT DISPONIBLE

#### MOULURES DE PORTES





Delta



Zeta



Kappa



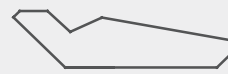
#### MOULURES ACCESSOIRES



Cache Néon



Ogee Contemporain



Moulures de tête



Latte

Pour plus d'information sur le programme de moulures Lummia contactez votre représentant Tafisa.